

**CONSID - CONSORCIO INTERM. DO ESTADO DA BAHIA**  
**RELATÓRIO DE GESTÃO FISCAL**  
**DEMONSTRATIVO DA DESPESA COM PESSOAL**  
**ORÇAMENTOS FISCAL E DA SEGURIDADE SOCIAL**  
**QUADRIMESTRE DE 2021 / QUADRIMESTRE SETEMBRO - DEZEMBRO**

RGF - ANEXO 1 (LRF, art. 55, inciso I, alínea "a")

R\$1,00

DESPESA COM PESSOAL	DESPESAS EXECUTADAS													INSCRITAS EM RESTOS A PAGAR NÃO PROCESSADOS (b)
	(Últimos 12 Meses)													
	LIQUIDADAS													
	01/2021	02/2021	03/2021	04/2021	05/2021	06/2021	07/2021	08/2021	09/2021	10/2021	11/2021	12/2021	TOTAL (ÚLTIMOS 12 MESES) (a)	
DESPESA BRUTA COM PESSOAL (I)	96.658,89	113.158,46	135.994,59	113.697,01	116.878,62	117.414,99	120.535,11	127.975,05	154.986,53	127.515,46	89.817,14	278.769,64	1.593.401,49	-
Pessoal Ativo	96.658,89	113.158,46	135.994,59	113.697,01	116.878,62	117.414,99	120.535,11	127.975,05	154.986,53	127.515,46	89.817,14	278.769,64	1.593.401,49	-
Vencimentos, Vantagens e Outras Despesas Variáveis	96.658,89	93.274,43	120.588,92	93.731,66	96.405,56	96.533,33	99.297,79	103.435,00	130.438,32	104.591,10	68.276,22	215.867,96	1.319.099,18	-
Obrigações Patronais	-	19.884,03	15.405,67	19.965,35	20.473,06	20.881,66	21.237,32	24.540,05	24.548,21	22.924,36	21.540,92	62.901,68	274.302,31	-
Benefícios Previdenciários	-	-	-	-	-	-	-	-	-	-	-	-	-	-
Pessoal Inativo e Pensionistas	-	-	-	-	-	-	-	-	-	-	-	-	-	-
Aposentadorias, Reserva e Reformas	-	-	-	-	-	-	-	-	-	-	-	-	-	-
Pensões	-	-	-	-	-	-	-	-	-	-	-	-	-	-
Outros Benefícios Previdenciários	-	-	-	-	-	-	-	-	-	-	-	-	-	-
Outras despesas de pessoal decorrentes de contratos de terceirização (§ 1º do art. 18 da LRF)	-	-	-	-	-	-	-	-	-	-	-	-	-	-
DESPESAS NÃO COMPUTADAS (§ 1º do art. 19 da LRF) (II)	-	-	-	-	-	-	-	-	-	-	-	-	-	-
Indenizações por Demissão e Incentivos à Demissão Voluntária	-	-	-	-	-	-	-	-	-	-	-	-	-	-
Decorrentes de Decisão Judicial	-	-	-	-	-	-	-	-	-	-	-	-	-	-
Despesas de Exercícios Anteriores	-	-	-	-	-	-	-	-	-	-	-	-	-	-
Inativos e Pensionistas com Recursos Vinculados	-	-	-	-	-	-	-	-	-	-	-	-	-	-
Instrução 003/2018 - Tribunal de Contas dos Municípios TCM	-	-	-	-	-	-	-	-	-	-	-	-	-	-
<b>DESPESA LÍQUIDA COM PESSOAL (III) = (I - II)</b>	<b>96.658,89</b>	<b>113.158,46</b>	<b>135.994,59</b>	<b>113.697,01</b>	<b>116.878,62</b>	<b>117.414,99</b>	<b>120.535,11</b>	<b>127.975,05</b>	<b>154.986,53</b>	<b>127.515,46</b>	<b>89.817,14</b>	<b>278.769,64</b>	<b>1.593.401,49</b>	<b>-</b>

APURAÇÃO DO CUMPRIMENTO DO LIMITE LEGAL	VALOR	% SOBRE A RCL
RECEITA CORRENTE LÍQUIDA - RCL (IV)	8.510.124,93	
(-) Transferências obrigatórias da União relativas às emendas individuais (V) (§ 13, art. 166 da CF)	-	
= RECEITA CORRENTE LÍQUIDA AJUSTADA (IV)	8.510.124,93	
<b>DESPESA TOTAL COM PESSOAL - DTP (VIII) = (III a + III b)</b>	<b>1.593.401,49</b>	<b>18,72</b>
LIMITE MÁXIMO (VIII) (incisos I, II e III, art. 20 da LRF)-54%	4.595.467,46	54,00
LIMITE PRUDENCIAL (IX) = ( 0,95 x VIII) (parágrafo único, art. 22 da LRF)	4.365.694,09	51,30
LIMITE ALERTA (X) = (0,90 x VIII) (inciso II do §1º do art. 59 da LRF)	4.135.920,72	48,60

FONTE: Sistemas de Contabilidade Pública, Unidade Responsável CONSID - CONSORCIO INTERM. DO ESTADO DA BAHIA

Grupo: Tabela 1.5 - Demonstrativo da Despesa com Pessoal - Consórcios Públicos		
Quadro: Despesa Bruta com Pessoal por Ente Consorciado		
DESPESA BRUTA COM PESSOAL POR ENTE CONSORCIADO	VALORES TRANSFERIDOS POR CONTRATO DE RATEIO (Últimos 12 Meses)	VALOR EXECUTADO (Últimos 12 Meses)
ANGICAL	48.000,00	23.004,10
BAIANÓPOLIS	50.500,00	28.004,10
BARRA	116.000,00	71.723,10
BARREIRAS	98.000,00	56.427,70
BREJOLANDIA	3.000,00	2.169,00
BURITIRAMA	68.000,00	41.688,82
CATOLANDIA	5.000,00	4.319,38
CORRENTINA	38.500,00	30.373,54
COTEGIPE	56.000,00	33.004,18
CRISTÓPOLIS	18.000,00	13.004,18
FORMOSA DO RIO PRETO	66.000,00	46.054,16
MANSIDÃO	16.500,00	13.004,10
MUQUÊM DO SÃO FRANCISCO	4.500,00	3.253,50
RIACHÃO DAS NEVES	12.500,00	10.845,00
SANTANA	33.000,00	21.845,00
SANTA RITA DE CÁSSIA	36.000,00	26.054,16
SÃO DESIDÉRIO	42.000,00	25.183,00
SERRA DOURADA	-	-
TABOÇAS DO BREJO VELHO	10.500,00	5.422,50
WANDERLEY	-	-
<b>DESPESA TOTAL COM PESSOAL DTP - Total dos Valores Transferidos pelos entes</b>	<b>722.000,00</b>	<b>455.379,52</b>

FONTE: Sistemas de Contabilidade Pública, Unidade Responsável CONSID - CONSORCIO INTERM. DO ESTADO DA BAHIA

JOÃO BARBOSA DE SOUZA SOBRINHO

Presidente(a)  
CPF : 176.219.505-44

ERIKA ISMERIM SEIXAS

Secretária Executiva  
CPF: 676.611.065-15

Marcos de Oliveira Alves Júnior

Contador(a)  
Reg. Prof.: 030119/O

**CONSID-CONSORCIO PUBLICO INTERMUNICIPAL DO OESTE DA BAHIA**  
**RELATÓRIO DE GESTÃO FISCAL**  
**DEMONSTRATIVO DA DÍVIDA CONSOLIDADA LÍQUIDA - CONSOLIDADO**  
**ORÇAMENTO FISCAL DA SEGURIDADE SOCIAL**  
(Janeiro a Dezembro) - 3º Quadrimestre de 2021

RGF - ANEXO 2 (LRF, art. 55, inciso I, alínea "b")

R\$ 1,00

DÍVIDA CONSOLIDADA	SALDO DO EXERCÍCIO ANTERIOR	SALDO DO EXERCÍCIO DE 2021		
		Até o 1º Quadrimestre	Até o 2º Quadrimestre	Até o 3º Quadrimestre
DÍVIDA CONSOLIDADA - DC ( I )	0,00	0,00	0,00	0,00
Dívida Mobiliária	0,00	0,00	0,00	0,00
Dívida Contratual	0,00	0,00	0,00	0,00
Empréstimos	0,00	0,00	0,00	0,00
Interna	0,00	0,00	0,00	0,00
Externa	0,00	0,00	0,00	0,00
Reestruturação da Dívida de Estados e Municípios	0,00	0,00	0,00	0,00
Financiamentos	0,00	0,00	0,00	0,00
Interna	0,00	0,00	0,00	0,00
Externa	0,00	0,00	0,00	0,00
Parcelamento e Renegociação de dívidas	0,00	0,00	0,00	0,00
De Tributos	0,00	0,00	0,00	0,00
De Contribuições Previdenciárias	0,00	0,00	0,00	0,00
De Demais Contribuições Sociais	0,00	0,00	0,00	0,00
Do FGTS	0,00	0,00	0,00	0,00
Com Instituição Não financeira	0,00	0,00	0,00	0,00
Demais Dívidas Contratuais	0,00	0,00	0,00	0,00
Precatórios Posteriores a 05/05/2000 (Inclusive) – Vencidos e não Pagos	0,00	0,00	0,00	0,00
Outras Dívidas	0,00	0,00	0,00	0,00
DEDUÇÕES ( II )	105.512,16	676.506,83	124.404,99	1.034.058,53
Disponibilidade de Caixa¹	105.512,16	676.506,83	124.404,99	1.034.058,53
Disponibilidade de Caixa Bruta	128.312,97	699.307,64	124.404,99	1.034.058,53
(-) Restos a Pagar Processados	22.800,81	22.800,81	0,00	0,00
Demais Haveres Financeiros	0,00	0,00	0,00	0,00
<b>DÍVIDA CONSOLIDADA LÍQUIDA – DCL ( III ) = ( I – II )</b>	<b>-105.512,16</b>	<b>-676.506,83</b>	<b>-124.404,99</b>	<b>-1.034.058,53</b>
RECEITA CORRENTE LÍQUIDA - RCL (IV)	5.644.644,75	6.067.097,51	4.933.695,23	8.510.124,93
(-) Transferências obrigatórias da União relativas às emendas individuais (art. 166-A, § 1º, da CF)	0,00	0,00	0,00	0,00
RECEITA CORRENTE LÍQUIDA AJUSTADA(VI) = (IV - V)	5.644.644,75	6.067.097,51	4.933.695,23	8.510.124,93
% da DC sobre a RCL AJUSTADA (I/VI)	0,00	0,00	0,00	0,00
% da DCL sobre a RCL AJUSTADA (III/VI)	-1,87	-11,15	-2,52	-12,15
LIMITE DEFINIDO POR RESOLUÇÃO DO SENADO FEDERAL – <120%>	6.773.573,70	7.280.517,01	5.920.434,28	10.212.149,92
LIMITE DE ALERTA (inciso III do § 1º do art. 59 da LRF) - <108%>	6.096.216,33	6.552.465,31	5.328.390,85	9.190.934,92

OUTROS VALORES NÃO INTEGRANTES DA DCL	SALDO DO EXERCÍCIO ANTERIOR	SALDO DO EXERCÍCIO DE 2021		
		Até o 1º Quadrimestre	Até o 2º Quadrimestre	Até o 3º Quadrimestre
PRECATÓRIOS ANTERIORES A 05/05/2000	0,00	0,00	0,00	0,00
PRECATÓRIOS POSTERIORES A 05/05/2000 (Não incluídos na DC)²	0,00	0,00	0,00	0,00
PASSIVO ATUARIAL	0,00	0,00	0,00	0,00
INSUFICIÊNCIA FINANCEIRA	0,00	0,00	0,00	0,00
DEPÓSITOS E CONSIGNAÇÕES SEM CONTRAPARTIDA	22.839,85	27.824,58	30.335,64	0,00
RP NÃO PROCESSADOS	0,00	0,00	0,00	0,00
ANTECIPAÇÕES DE RECEITA ORÇAMENTÁRIA – ARO	0,00	0,00	0,00	0,00
DÍVIDA CONTRATUAL DE PPP	0,00	0,00	0,00	0,00
APROPRIAÇÃO DE DEPÓSITOS JUDICIAIS - LC 151/2015	0,00	0,00	0,00	0,00


FONTE: Sistema <Nome>. Unidade Responsável <Nome>. Data da emissão <dd/mmm/aaaa> e hora de emissão <hhh e mmm>

- Se o saldo apurado for negativo, ou seja, se o total da Disponibilidade de Caixa Bruta for menor que Restos a Pagar Processados, esse saldo negativo não deverá ser informado nessa linha, mas sim na linha da "Insuficiência Financeira", no quadro "Outros Valores não integrantes da Dívida Consolidada". Assim, quando o cálculo de Disponibilidade de Caixa for negativo, o valor dessa linha deverá ser (0) "zero".
  - Refere-se aos precatórios posteriores a 05/05/2000 que, em cumprimento ao disposto no artigo 100 da Constituição Federal, ainda não foram incluídos no orçamento ou constam no orçamento e ainda não foram pagos. Ao final do exercício em que esses precatórios foram incluídos ou que deveriam ter sido incluídos, os valores deverão compor a linha "Pecatórios Posteriores a 05/05/2000".
- Nota:



JOÃO BARBOSA DE SOUZA SOBRINHO  
 Presidente(a)  
 CPF : 176.219.505-44

ERIKA ISMERIM SEIXAS  
 Secretária Executiva  
 CPF : 676.611.065-15



Marcos de Oliveira Alves Júnior  
 Contador(a)  
 Reg. Prof.: 030119/0

BA - EXECUTIVO  
**CONSID-CONSORCIO PUBLICO INTERMUNICIPAL DO OESTE DA BAHIA**  
 RELATÓRIO DE GESTÃO FISCAL  
**DEMONSTRATIVO DAS GARANTIAS E CONTRAGARANTIAS DE VALORES - CONSOLIDADO**  
 ORÇAMENTO FISCAL DA SEGURIDADE SOCIAL  
 (Janeiro a Dezembro) - 3º Quadrimestre de 2021

RGF – ANEXO 3 (LRF, art. 55, inciso I, alínea "c" e art. 40, § 1º)

R\$ 1,00

GARANTIAS CONCEDIDAS	SALDO DO EXERCÍCIO ANTERIOR	SALDOS DO EXERCÍCIO DE 2021		
		Até o 1º Quadrimestre	Até o 2º Quadrimestre	Até o 3º Quadrimestre
AOS ESTADOS (I)	0,00	0,00	0,00	0,00
Em Operações de Crédito Externas	0,00	0,00	0,00	0,00
Em Operações de Crédito Internas	0,00	0,00	0,00	0,00
AOS MUNICÍPIOS (II)	0,00	0,00	0,00	0,00
Em Operações de Crédito Externas	0,00	0,00	0,00	0,00
Em Operações de Crédito Internas	0,00	0,00	0,00	0,00
ÀS ENTIDADES CONTROLADAS (III)	0,00	0,00	0,00	0,00
Em Operações de Crédito Externas	0,00	0,00	0,00	0,00
Em Operações de Crédito Internas	0,00	0,00	0,00	0,00
POR MEIO DE FUNDOS E PROGRAMAS (IV)	0,00	0,00	0,00	0,00
<b>TOTAL GARANTIAS CONCEDIDAS (V) = (I + II + III + IV)</b>	<b>0,00</b>	<b>0,00</b>	<b>0,00</b>	<b>0,00</b>
RECEITA CORRENTE LÍQUIDA – RCL (IV)	5.644.644,75	6.067.097,51	4.933.695,23	8.510.124,93
(-) Transferências obrigatórias da União relativas às emendas individuais (art. 166-A, § 1º, da CF) (VII)	0,00	0,00	0,00	0,00
RECEITA CORRENTE LÍQUIDA AJUSTADA(VIII) = (VI - VII)	5.644.644,75	6.067.097,51	4.933.695,23	8.510.124,93
% do TOTAL DAS GARANTIAS sobre a RCL	0,00	0,00	0,00	0,00
LIMITE DEFINIDO POR RESOLUÇÃO DO SENADO FEDERAL – <22%>	1.241.821,84	1.334.761,45	1.085.412,95	1.872.227,48
LIMITE DE ALERTA (inciso III do §1º do art. 59 da LRF) - <90%>	1.201.285,31	1.201.285,31	1.201.285,31	1.201.285,31

CONTRAGARANTIAS RECEBIDAS	SALDO DO EXERCÍCIO ANTERIOR	SALDOS DO EXERCÍCIO DE 2021		
		Até o 1º Quadrimestre	Até o 2º Quadrimestre	Até o 3º Quadrimestre
DOS ESTADOS (IX)	0,00	0,00	0,00	0,00
Em Garant ia às operações de Crédito Externas	0,00	0,00	0,00	0,00
Em Garant ia às operações de Crédito Internas	0,00	0,00	0,00	0,00
DOS MUNICÍPIOS (X)	0,00	0,00	0,00	0,00
Em Garant ia às operações de Crédito Externas	0,00	0,00	0,00	0,00
Em Garant ia às operações de Crédito Internas	0,00	0,00	0,00	0,00
DAS ENTIDADES CONTROLADAS (XI)	0,00	0,00	0,00	0,00
Em Garant ia às operações de Crédito Externas	0,00	0,00	0,00	0,00
Em Garant ia às operações de Crédito Internas	0,00	0,00	0,00	0,00
EM GARANTIAS POR MEIO DE FUNDOS E PROGRAMAS (XII)	0,00	0,00	0,00	0,00
<b>TOTAL CONTRAGARANTIAS RECEBIDAS (XIII) = (IX + X + XI + XII)</b>	<b>0,00</b>	<b>0,00</b>	<b>0,00</b>	<b>0,00</b>

MEDIDAS CORRETIVAS:

FONTE: Sistema: Sistema CONTÁBIL, Unidade Responsável: CONSID-CONSORCIO PUBLICO INTERMUNICIPAL DO OESTE DA BAHIA, Emissão:26/01/2022, às 11:30:25, Assinado Digitalmente no dia 26/0


Nota:

<sup>1</sup> Inclui garantias concedidas por meio de Fundos.



JOÃO BARBOSA DE SOUZA SOBRINHO  
 Presidente(a)  
 CPF : 176.219.505-44

ERIKA ISMERIM SEIXAS  
 Secretária Executiva  
 CPF : 676.611.065-15



Marcos de Oliveira Alves Júnior  
 Contador(a)  
 Reg. Prof.: 030119/O

BA - EXECUTIVO  
**CONSÍD-CONSORCIO PÚBLICO INTERMUNICIPAL DO OESTE DA BAHIA**  
 RELATÓRIO DE GESTÃO FISCAL  
**DEMONSTRATIVO DAS OPERAÇÕES DE CRÉDITO - CONSOLIDADO**  
 ORÇAMENTO FISCAL DA SEGURIDADE SOCIAL  
 SETEMBRO - DEZEMBRO de 2021

RGF – ANEXO 4 (LRF, art. 55, inciso I, alínea "d" e inciso III alínea "c")

R\$ 1,00

<b><u>OPERAÇÕES DE CRÉDITO</u></b>	VALOR REALIZADO	
	No Quadrimestre de Referência	Até o Quadrimestre de Referência (a)
Mobiliária	0,00	0,00
Interna	0,00	0,00
Externa	0,00	0,00
Contratual	0,00	0,00
Interna	0,00	0,00
Empréstimos	0,00	0,00
Aquisição Financiada de Bens e Arrendamento Mercantil Financeiro	0,00	0,00
Antecipação de Receita pela Venda a Termo de Bens e Serviços	0,00	0,00
Assunção, Reconhecimento e Confissão de Dívidas (LRF, art. 29, § 1º)	0,00	0,00
Operações de crédito previstas no art. 7º § 3º da RSF nº 43/2001 (I)	0,00	0,00
Externa	0,00	0,00
Empréstimos	0,00	0,00
Aquisição Financiada de Bens e Arrendamento Mercantil Financeiro	0,00	0,00
Antecipações de Receitas pela Venda a Termo de Bens e Serviços	0,00	0,00
Assunção, Reconhecimento e Confissão de Dívidas (LRF, art. 29, § 1º)	0,00	0,00
Operações de crédito previstas no art. 7º § 3º da RSF nº 43/2001 (II)	0,00	0,00
<b>TOTAL (III)</b>	<b>0,00</b>	<b>0,00</b>

<b><u>APURAÇÃO DO CUMPRIMENTO DOS LIMITES</u></b>	VALOR	% SOBRE A RCL
RECEITA CORRENTE E LÍQUIDA – RCL (IV)	8.510.124,93	--
(-) Transferências obrigatórias da União relativas às emendas individuais (§ 1º, art. 166-A da CF) (V)	0,00	0,00
RECEITA CORRENTE LÍQUIDA AJUSTADA PARA CÁLCULO DOS LIMITES DE ENDIVIDAMENTO (VI) = (IV - V)	8.510.124,93	0,00
OPERAÇÕES VEDADAS (VI)	0,00	0,00
TOTAL CONSIDERADO PARA FINS DA APURAÇÃO DO CUMPRIMENTO DO LIMITE (VIII) = (IIIa + VII - Ia - IIa)	0,00	0,00
LIMITE GERAL DEFINIDO POR RESOLUÇÃO DO SENADO FEDERAL PARA AS OPERAÇÕES DE CRÉDITO INTERNAS E EXTERNAS	1.361.619,99	16,00
LIMITE DE ALERTA (inciso III do §1º do art. 59 da LRF) - <%>	1.225.457,99	14,40
OPERAÇÕES DE CRÉDITO POR ANTECIPAÇÃO DA RECEITA ORÇAMENTÁRIA	0,00	--
LIMITE DEFINIDO POR RESOLUÇÃO DO SENADO FEDERAL PARA AS OPERAÇÕES DE CRÉDITO POR ANTECIPAÇÃO DA RECEITA ORÇAMENTÁRIA	595.708,75	7,00

<b><u>OUTRAS OPERAÇÕES QUE INTEGRAM A DÍVIDA CONSOLIDADA</u></b>	VALOR REALIZADO	
	No Quadrimestre de Referência	Até o Quadrimestre de Referência (a)
Parcelamentos de Dívidas	0,00	0,00
Tributos	0,00	0,00
Contribuições Previdenciárias	0,00	0,00
FGTS	0,00	0,00
Operações de reestruturação e recomposição do principal de dívidas	0,00	0,00

FONTE: Sistema <Nome>, Unidade Responsável <Nome>, Data da emissão <dd/mm/aaaa> e hora de emissão <hhh e mmm>


1 Conforme Manual de Instrução de Pleitos - MIP STN/COPEM, essas operações podem ser contratadas mesmo que não haja margem disponível nos limites. No entanto, uma vez contratadas, os fluxos de tais operações terão seus efeitos contabilizados para fins da contratação de outras operações de crédito.

Notas:



JOÃO BARBOSA DE SOUZA SOBRINHO  
Presidente(a)

ERIKA ISMERIM SEIXAS  
Secretária Executiva



Marcos de Oliveira Alves Júnior  
Contador(a)

**CONSID-CONSORCIO PUBLICO INTERMUNICIPAL DO OESTE DA BAHIA**  
**RELATÓRIO DE GESTÃO FISCAL**  
**DEMONSTRATIVO DA DISPONIBILIDADE DE CAIXA E DOS RESTOS A PAGAR**  
**ORÇAMENTOS FISCAL E DA SEGURIDADE SOCIAL**  
**JANEIRO - DEZEMBRO 2021**

RGF - ANEXO 5 (LRF, art. 55, inciso III, alínea "a")

RS 1,00

IDENTIFICAÇÃO DOS RECURSOS	DISPONIBILIDADE DE CAIXA BRUTA (a)	OBRIGAÇÕES FINANCEIRAS				DISPONIBILIDADE DE CAIXA LÍQUIDA (ANTES DA INSCRIÇÃO EM RESTOS A PAGAR NÃO PROCESSADOS DO EXERCÍCIO) (g) = (a - (b + c + d + e))	RESTOS A PAGAR EMPENHADOS E NÃO LIQUIDADOS DO EXERCÍCIO (h)	EMPENHOS NÃO LIQUIDADOS CANCELADOS (NÃO INSCRITOS POR INSUFICIÊNCIA FINANCEIRA)	DISPONIBILIDADE DE CAIXA LÍQUIDA (APÓS A INSCRIÇÃO EM RESTOS A PAGAR NÃO PROCESSADOS DO EXERCÍCIO) (i) = (g - h)
		Restos a Pagar Liquidados e Não Pagos		Restos a Pagar Empenhados e Não Liquidados de Exercícios Anteriores (d)	Demais Obrigações Financeiras (e)				
		De Exercícios Anteriores (b)	Do Exercício (c)						
<b>TOTAL DOS RECURSOS NÃO VINCULADOS (I)</b>	<b>874.850,98</b>	<b>0,00</b>	<b>1.997,93</b>	<b>0,00</b>	<b>0,00</b>	<b>872.853,05</b>	<b>49.294,82</b>	<b>0,00</b>	<b>823.558,23</b>
Recursos Ordinários (Fonte 21)	874.850,98	0,00	1.997,93	0,00	0,00	872.853,05	49.294,82	0,00	823.558,23
Outros recursos não vinculados						0,00			0,00
<b>TOTAL DOS RECURSOS VINCULADOS (II)</b>	<b>159.207,55</b>	<b>0,00</b>	<b>0,00</b>	<b>0,00</b>	<b>0,00</b>	<b>159.207,55</b>	<b>0,00</b>	<b>0,00</b>	<b>159.207,55</b>
Receitas de Impostos e de Transferência de Impostos - Educação						0,00			0,00
Transferências do FUNDEB						0,00			0,00
Outros Recursos Vinculados à Educação						0,00			0,00
Receitas de Impostos e de Transferência de Impostos - Saúde						0,00			0,00
Outros Recursos Vinculados à Saúde						0,00			0,00
Recursos Vinculados à Assistência Social						0,00			0,00
Recursos Vinculados ao RPPS - Plano Previdenciário						0,00			0,00
Recursos Vinculados ao RPPS - Plano Financeiro						0,00			0,00
Recursos de Alienação de Bens/Ativos						0,00			0,00
Outros Recursos Vinculados	159.207,55	0,00	0,00	0,00	0,00	159.207,55	0,00	0,00	159.207,55
<b>TOTAL (III) = (I + II)</b>	<b>1.034.058,53</b>	<b>0,00</b>	<b>1.997,93</b>	<b>0,00</b>	<b>0,00</b>	<b>1.032.060,60</b>	<b>49.294,82</b>	<b>0,00</b>	<b>982.765,78</b>

FONTE: CONSID-CONSORCIO PUBLICO INTERMUNICIPAL DO OESTE DA BAHIA



JOAO BARBOSA DE SOUZA SOBRINHO  
 Presidente(a)  
 CPF : 176.219.505-44

ERIKA ISMERIM SEIXAS  
 Secretária Executiva  
 CPF : 676.611.065-15



Marcos de Oliveira Alves Júnior  
 Contador(a)  
 Reg. Prof.: 030119/O


BA - EXECUTIVO  
**CONSID-CONSORCIO PUBLICO INTERMUNICIPAL DO OESTE DA BAHIA**  
 RELATÓRIO DE GESTÃO FISCAL  
**DEMONSTRATIVO SIMPLIFICADO DO RELATÓRIO DE GESTÃO FISCAL - CONSOLIDADO**  
 ORÇAMENTO FISCAL DA SEGURIDADE SOCIAL  
 (Janeiro a Dezembro) - 3º Quadrimestre de 2021

LRF, art. 48 - Anexo 6


RS 1,00

RECEITA CORRENTE LÍQUIDA	VALOR ATÉ O QUADRIMESTRE	
Receita Corrente Líquida	8.510.124,93	
Receita Corrente Líquida Ajustada para Cálculo dos Limites de Endividamento	8.510.124,93	
Receita Corrente Líquida Ajustada para Cálculo dos Limites da Despesa com Pessoal	8.510.124,93	
DESPESA COM PESSOAL	VALOR	% SOBRE A RCL AJUSTADA
Despesa Total com Pessoal - DTP	1.593.401,49	18,72
Limite Máximo (incisos I, II e III, art . 20 da LRF) - <%>	4.595.467,46	54,00
Limite Prudencial (parágrafo único, art . 22 da LRF) - <%>	4.365.694,09	51,30
Limite de Alerta (inciso II do §1º do art . 59 da LRF) - <%>	4.135.920,72	48,60
DÍVIDA CONSOLIDADA	VALOR ATÉ O QUADRIMESTRE DE REFERÊNCIA	% SOBRE A RCL AJUSTADA
Dívida Consolidada Líquida	-1.034.058,53	12,15
Limite Definido por Resolução do Senado Federal	1,20	120,00
GARANTIA DE VALORES	VALOR ATÉ O QUADRIMESTRE DE REFERÊNCIA	% SOBRE A RCL AJUSTADA
Total das Garantias Concedidas	0,00	0,00
Limite Definido por Resolução do Senado Federal	1.872.227,48	22,00
OPERAÇÕES DE CRÉDITO	VALOR	% SOBRE A RCL AJUSTADA
Operações de Crédito Externas e Internas	0,00	0,00
Operações de Crédito por Antecipação da Receita	0,00	0,00
Limite definido pelo Senado Federal para Operações de Crédito Externas e Internas	1.361.619,99	16,00
Limite definido pelo Senado Federal para Operações de Crédito por Antecipação da Receita	595.708,75	7,00
RESTOS A PAGAR	RESTOS A PAGAR EMPENHADOS E NÃO LIQUIDADOS DO EXERCÍCIO	DISPONIBILIDADE DE CAIXA LÍQUIDA (APÓS A INSCRIÇÃO EM RESTOS A PAGAR NÃO PROCESSADOS DO EXERCÍCIO )
Valor Total	49.294,82	982.765,78

FONTE: Sistema: Sistema CONTÁBIL, Unidade Responsável: CONSID-CONSORCIO PUBLICO INTERMUNICIPAL DO OESTE DA BAHIA, Emissão:26/01/2022, às 11:35:39, Assinado Digitalmente no dia 26/01/2022, às 11:35:39.

  
 JOÃO BARBOSA DE SOUZA SOBRINHO  
 Presidente(a)  
 CPF : 176.219.505-44

ERIKA ISMERIM SEIXAS  
 Secretária Executiva  
 CPF : 676.611.065-15

  
 Marcos de Oliveira Alves Júnior  
 Contador(a)  
 Reg. Prof.: 030119/O